

А. Лісові культури (лісовідновлення)

ЗВЕДЕНА

додаatkова відомість проєктів лісових культур, лісових плантацій і природного поновлення (частина 2)
на 2024 рік по філії "Білокороницьке лісове господарство" ДП "Ліси України"
Категорія лісових культур:

Держлісфонд

1. За породами

№ з/п	Порода	Площа за головною породою	%	Витрати матеріалу		
				садивного, тис. шт.*	посівного	
					кг	к-сть посівних місць
1	Всього хвойних	36,7	86,0	174,228		
2	Сосна звичайна	36,7	86,0	174,228		
3	Сосна Палласа					
4	Ялина					
5	Яліція					
6	Модрина					
7	Інші					
8	Всього листяних	6	14,0	110,449		
9	Дуб звичайний	6	14,0	84,670		
10	Дуб північний					
11	Ясен звичайний					
12	Бук					
13	Липа					
14	Клен					
15	Береза			25,779		
16	Горіх					
17	Гополь					
18	Верба					
19	Вільха					
20	Робінія звичайна					
21	Гледичія					
22	Іраб					
23	Ільмові					
24	Інші					
РАЗОМ		42,7	100,0	284,677		

2. За типами лісорослинних умов

ТЛУ	Площа, га	%
D ₀		
A ₁		
A ₂		
A ₃		
A ₄		
A ₅		
B ₀		
B ₁		
B ₂	2,4	6,0
B ₃	35,3	83,0
B ₄		
B ₅		
C ₀		
C ₁		
C ₂	1,8	4,0
C ₃	1,9	4,0
C ₄	1,3	3,0
C ₅		
D ₀		
D ₁		
D ₂		
D ₃		
D ₄		
D ₅		
РАЗОМ	42,7	100,0

3. За категоріями лісокультурної площі

Категорія	Площа, га	%
Зруби	42,7	100,0
Галювини і пустирі		
Згарина		
Загиблі лісові культури		
Рідколісся		
Малоцінні насадження		
Інші		
РАЗОМ	42,7	100,0

4. За сезонами створення

Сезон	Площа, га	%
Навесні		
Восени	42,7	100,0
РАЗОМ	42,7	100,0

5. За методами створення

Метод	Площа, га	%
Механізоване садіння		
Ручне садіння	42,7	100,0
Механізоване висівання		
Ручне висівання		
РАЗОМ	42,7	100,0

* - вказуються всі породи (головні та супутні)

Інженер

Ольга БЕНЮК

Ольга БЕНЮК
(П.І.Б.)

10 10
(підпис)

2024 р.
(дата)

ЗВЕДЕНА

додаткова відомість проєктів лісових культур, лісових плантацій і природного поновлення (частина 2)
на осінь 2024 рік по філії "Білокороницьке лісове господарство" ДП "Ліси України"

Категорія лісових культур:

Держлісфонд

1. За породами

№ з/п	Порода	Площа за головною породою	%	Витрати матеріалу		
				садивного, тис. шт.*	посівного	
					кг	к-сть посівних місць
1	Всього хвойних	4,9	100,0	21.829		
2	Сосна звичайна	4,9	100,0	21.829		
3	Сосна Палласа					
4	Ялина					
5	Ялиця					
6	Модрина					
7	Інші					
8	Всього листяних					
9	Дуб звичайний					
10	Дуб північний					
11	Ясен звичайний					
12	Бук					
13	Липа					
14	Клен					
15	Береза					
16	Горіх					
17	Голодя					
18	Верба					
19	Вільха					
20	Робінія звичайна					
21	Гелічія					
22	Грід					
23	Ільмові					
24	Інші					
РАЗОМ		4,9	100,0	21.829		

2. За типами лісорослинних умов

ТЛЮ	Площа, га	%
A ₀		
A ₁		
A ₂		
A ₃		
A ₄		
A ₅		
B ₀		
B ₁		
B ₂	2,6	54,0
B ₃	1,8	36,0
B ₄		
B ₅		
C ₀		
C ₁		
C ₂		
C ₃	0,5	10,0
C ₄		
C ₅		
D ₀		
D ₁		
D ₂		
D ₃		
D ₄		
D ₅		
РАЗОМ	4,9	100,0

3. За категоріями лісокультурної площі

Категорія	Площа, га	%
Зруби	4,9	100,0
Галевини і пустирі		
Згарща		
Загиблі лісові культури		
Рідколіся		
Малоцінні насадження		
Інші		
РАЗОМ	4,9	100,0

4. За сезонами створення

Сезон	Площа, га	%
Навесні		
Восени	4,9	100,0
РАЗОМ	4,9	100,0

5. За методами створення

Метод	Площа, га	%
Механізоване садіння		
Ручне садіння	4,9	100,0
Механізоване висівання		
Ручне висівання		
РАЗОМ	4,9	100,0

* - вказуються всі породи (головні та супутні)

Інженер



Ольга БЕНЮК
(П.І.Б.)

10 10
(підпис)

2024 р.
(дата)

В. Природне поповнення

ЗВЕДЕНА

додаткова відомість проєктів лісових культур, лісових плантацій і природного поповнення (частина 2)
на осінь 2024 рік по філії "Білокороницьке лісове господарство" ДП "Ліси України"

Категорія лісових культур:

Держлісфонд

1. За породами

№ з/п	Порода	Площа за головною породою	%	Витрати матеріалу		
				садивного, тис. шт.*	посівного	
					кг	к-сть посівних місць
1	Всього хвойних			0,45		
2	Сосна звичайна			0,450		
3	Сосна Палласа					
4	Яліска					
5	Яліска					
6	Модрина					
7	Інші					
8	Всього листяних					
9	Дуб звичайний					
10	Дуб північний					
11	Ясен звичайний					
12	Бук					
13	Ліпа					
14	Клен					
15	Береза	0,9				
16	Горіх					
17	Тополь					
18	Верба					
19	Вільха					
20	Робінія звичайна					
21	Гледичія					
22	Горіх					
23	Ільмові					
24	Інші					
РАЗОМ		0,9	100,0	0,450		

* - вказуються всі породи (головні та супутні)

2. За типами лісорослинних умов

ТЛУ	Площа, га	%
A ₀		
A ₁		
A ₂		
A ₃		
A ₄		
A ₅		
B ₀		
B ₁		
B ₂		
B ₃	0,9	100,0
B ₄		
B ₅		
C ₀		
C ₁		
C ₂		
C ₃		
C ₄		
C ₅		
D ₀		
D ₁		
D ₂		
D ₃		
D ₄		
D ₅		
РАЗОМ	0,9	100,0

3. За категоріями лісокультурної площі

Категорія	Площа, га	%
Зруби	0,9	100,0
Галювини і пусири		
Згаріща		
Загиблі лісові культури		
Рідколісся		
Малоцінні насадження		
Інші		
РАЗОМ	0,9	100,0

4. За сезонами створення

Сезон	Площа, га	%
Навесні		
Восени	4,9	100,0
РАЗОМ	4,9	100,0

5. За методами створення

Метод	Площа, га	%
Механізоване садіння		
Ручне садіння	0,9	100,0
Механізоване висівання		
Ручне висівання		
РАЗОМ	0,9	100,0

Інженер Ольга БЕНЮК
(П.І.Б.)

10 10
(підпис)

2024 р.
(дата)

Додаток 1

Форма 05 (частина перша)



ПОГОДЖЕНО
Міжрегіональне управління лісового та мисливського господарств
26 02 2024 року
(дата погодження зведеної відомості, яка потребує зміни)

Власник лісів (лісокористувач)
Іван ДМИТРЕНКО
2024 року
(дата затвердження зведеної відомості, яка потребує зміни)

ЗВЕДЕНА*

відомість проектів лісових культур, лісових плантацій і природного поновлення у яких внесені зміни з об'єктивних та суб'єктивних причин (до зміни)
на осінь 2024 року по філії "Білокоровинське лісове господарство"
(власник лісів (лісокористувач))


Категорія лісових культур

Місцезнаходження (урочище, землекористувач, село, район, місцева назва ділянки).	№ про-екту	Ква-р-тал	Виділя	Площа (до 0,1 га)	Гол-овні пор-оди	Тип лісор-ос-линих умов	Категорія лісоку-льтурної площі	Способи		Розмі-шенн-я	Схема змішу-вання	Потреба у садивному, посівному матеріалі					Прим-ітка		
								обробітку ґрунту	створе-ння лісови-х			всього тис.шт., кг	в тому числі за головними породами						
													сосна	Дуб	Ясен	Береза		Інші	
1	2	3	4	5	6	7	8	9	10	11	12	13	14	15	16	17	18	19	
А). Лісові культури																			
Білокоровинське	3	14	40.1	0,9	Сз	В3	Зруб 2023	механізовано	ручний	2,5x0,5	4рСз1рДз+Алч	7,200	5,600	1,400				0,200	
Білокоровинське	4	15	18	2,1	Дз	С3	Зруб 2023	механізовано	ручний	2,5x0,5	Зр Дз2рСз+Лнд+Яз+Алч+Лшз	16,800	6,240	9,360	0,500			0,700	
Білокоровинське	12	32	31.1	0,9	Сз	В3	Зруб 2023	механізовано	ручний	2,5x0,5	4рСз1р Бп+Грз+Гшз+ Ябл	7,200	5,680			1,420		0,100	
Білокоровинське	25	62	25	0,4	Сз	В2	Зруб 2023	механізовано	ручний	2,5x0,5	4рСз1рДз+Чрп+Кз	3,200	2,480	0,620				0,100	
Жубровинське	3	40	28.1	0,9	Сз	С3	Зруб 2023	механізовано	ручний	2,5x0,5	8рСз2рДз+Яс+Грз+Ябл	7,200	5,830	1,120	0,080			0,170	
Жубровинське	4	46	39.1	0,7	Сз	С3	Зруб 2023	механізовано	ручний	2,5x0,5	8рСз2рДз+Яс+Ябл+Алч	5,600	4,260	1,120	0,100			0,120	
Замисловинське	10	22	16	0,3	Сз	В3	Зруб 2023р	механізовано	ручний	2,5x0,5	4рСз2рБп+Вшз	2,400	1,625			0,665		0,110	
Замисловинське	11	22	30.2	0,4	Сз	А3	Зруб 2023р	механізовано	ручний	2,5x0,5	4рСз2рБп+Грз+Ябл	3,200	2,165			0,885		0,150	
Замисловинське	12	22	32.1	1,1	Сз	А3	Зруб 2023р	механізовано	ручний	2,5x0,5	4рСз2рБп+Грз+Ябл+Алч+Арч	8,800	5,960			2,440		0,400	
Замисловинське	13	22	33.1	0,2	Сз	А3	Зруб 2023р	механізовано	ручний	2,5x0,5	4рСз2рБп+Грз	1,600	1,082			0,443		0,075	
Замисловинське	3	77	40	0,7	Сз	В3	Зруб 2023р	механізовано	ручний	2,5x0,5	4рСз2рБп+Ябл+Грз	5,600	3,830			1,590		0,180	
Озерянське	19	60	27	0,6	Сз	С3	Зруб 2023р	механізовано	ручний	2,5x0,5	10рСз +Бп+Чрп+Арч+Кз	4,800	4,588		0,031	0,031		0,150	
Озерянське	28	73	16.1	1,1	Сз	В3	Зруб 2023р	механізовано	ручний	2,5x0,5	10рСз +Бп+Кл+Гз+Ябл	8,800	8,407		0,058	0,058		0,277	
Озерянське	27	80	2.1	2	Сз	С2	Зруб 2023р.	механізовано	ручний	2,5x0,5	10рСз +Бп+Яз+Лшз+Бзч	16,000	15,289		0,102	0,102		0,507	
Озерянське	26	73	53	2,4	Сз	В3	Зруб 2023р	механізовано	ручний	2,5x0,5	10рСз +Бп+Яз+Грз+Вшз+Алч	19,200	18,353		0,122	0,122		0,603	
Пояквіське	14	31	9.3	1,3	Сз	В2	Зруб 2023р.	механізовано	ручний	3,0x0,5	4рСз2рДз+Лнд+Алч	8,667	5,507			2,860		0,300	
Тепеницьке	3	8	41.1	0,8	Сз	В3	Зруб 2023р	механізовано	ручний	3,0x0,5	4рСз2рДз+Грз	5,334	3,556			1,756		0,022	
Тепеницьке	4	10	9.1	0,8	Дз	С4	Зруб 2023р	механізовано	ручний	3,0x0,5	4рДз2рСз+Кл+Яз+Ябл	5,334	1,778		3,436	0,080		0,040	

Тепеницьке	10	16	43	1,8	Сз	В4	Зруб 2023р.	механізовано	ручний	3,0x0,5	4рСз2рДз+Лшз	12,001	8,000	3,901		0,100	
Тепеницьке	20	32	29 1	0,6	Сз	В4	Зруб 2023р.	механізовано	ручний	3,0x0,5	4рСз2рДз+Лшз	4,000	2,667	1,215		0,118	
Тепеницьке	23	39	44	1,6	Сз	В4	Зруб 2023р.	механізовано	ручний	3,0x0,5	4рСз2рДз+Ябл	10,667	7,111	3,495		0,061	
Тепеницьке	24	40	7 3	1,2	Дз	С3	Зруб 2023р.	механізовано	ручний	3,0x0,5	4рДз2рСз+Клг+Яз+Чрз	8,000	2,174	5,334	0,073	0,419	
Тепеницьке	32	60	10 4	0,7	Дз	С3	Зруб 2023р.	механізовано	ручний	3,0x0,5	4рДз2рСз+Кз	4,667	1,162	3,111		0,394	
Тепеницьке	6	18	21 1	0,1	Сз	В2	Зруб 2024р.	механізовано	ручний	3,0x0,5	4рСз2рДз	0,667	0,445	0,222			
Радовельське	1	2	37 1	0,8	Сз	А3	Зруб 2023р.	механізовано	ручний	3,0x0,5	4рСз2рДз+Арн	5,334	3,585	1,534		0,215	
Радовельське	2	7	16 1	1,5	Дз	С3	Зруб 2023р.	механізовано	ручний	3,0x0,5	4рДз2рСз+Алч	10,000	2,881	6,719		0,400	
Радовельське	4	10	49 1	0,9	Сз	В3	Зруб 2023р.	механізовано	ручний	3,0x0,5	4рСз2рДз+Клг	6,000	4,033	1,729		0,238	
Радовельське	7	12	20 1	1,2	Дз	С3	Зруб 2023р.	механізовано	ручний	3,0x0,5	4рДз2рСз+Лпд	8,000	2,305	5,377	0,318		
Радовельське	11	24	55 2	2,7	Дз	С3	Зруб 2023р.	механізовано	ручний	3,0x0,5	4рДз2рСз+Клг+Вшз	18,001	5,187	12,099		0,715	
Радовельське	15	38	21 1	0,7	Сз	В4	Зруб 2023р.	механізовано	ручний	3,0x0,5	4рСз2рДз+Лп	4,667	3,137	1,345		0,185	
Радовельське	22	56	22 4	0,4	Дз	С3	Зруб 2023р.	механізовано	ручний	3,0x0,5	4рДз2рСз	2,667	0,800	1,867			
Радовельське	24	58	2	0,7	Дз	С3	Зруб 2023р.	механізовано	ручний	3,0x0,5	4рДз2рСз+Клг	4,667	1,345	3,137		0,185	
Радовельське	26	58	64	1,3	Дз	С3	Зруб 2023р.	механізовано	ручний	3,0x0,5	4рДз2рСз+Лпд	8,667	2,497	5,825		0,345	
Радовельське	29	64	26 1	0,8	Дз	С3	Зруб 2023р.	механізовано	ручний	3,0x0,5	4рДз2рСз+Бзр	5,334	1,534	3,585		0,215	
Радовельське	30	64	68	3	Дз	С3	Зруб 2023р.	механізовано	ручний	3,0x0,5	4рДз2рСз+1 рз+Ябл	20,001	5,763	13,438		0,800	
Зубковицьке	22	39	38 1	0,6	Сз	В3	Зруб 2023р.	механізовано	ручний	2,5x0,5	4рСз2рБп+Алч	4,800	3,200		1,500	0,100	
Зубковицьке	23	40	26 1	0,9	Сз	В3	Зруб 2023р.	механізовано	ручний	2,5x0,5	4рСз2рБп+Лшз	7,200	4,800		2,300	0,100	
Пояквіське	4	11	19 1	1,9	Сз	С3	Зруб 2023р.	механізовано	ручний	3,0x0,5	4рСз2рДз+Алч	12,667	8,087	4,180		0,400	
Пояквіське	5	15	34 1	3,1	Сз	В3	Зруб 2023р.	механізовано	ручний	3,0x0,5	4рСз2рДз+Яз	20,668	13,348	6,820	0,500		
Пояквіське	8	23	13 1	1,4	Сз	С3	Зруб 2023р.	механізовано	ручний	3,0x0,5	4рСз2рДз+Вшз	9,334	5,854	3,080		0,400	
Пояквіське	12	24	29 1	1,5	Сз	С3	Зруб 2023р.	механізовано	ручний	3,0x0,5	4рСз2рДз+Клг	10,000	6,200	3,300		0,500	
Пояквіське	15	35	6	0,6	Сз	В5	Зруб 2023р.	механізовано	ручний	3,0x0,5	4рСз2рДз+Алч	4,000	2,380	1,320		0,300	
Пояквіське	18	49	23	1,4	Сз	В3	Зруб 2023р.	механізовано	ручний	3,0x0,5	4рСз2рДз+Грз	9,334	5,454	3,080		0,800	
Пояквіське	24	57	63 1	0,9	Сз	В3	Зруб 2022р.	механізовано	ручний	3,0x0,5	4рСз2рДз	6,0000	4,0200	1,9800			
Пояквіське	27	61	14 4	0,7	Сз	В3	Зруб 2023р.	механізовано	ручний	3,0x0,5	4рСз2рДз	4,667	3,127	1,540			
				50,6								358,945	213,326	118,045	4,824	11,556	11,194
В) Природні поновлення																	
Білокоровицьке	11	53	26	0,8	Бп	В3	Зруб 2023р.					0,8		0,8			
Білокоровицьке	12	72	20 1	2,1	Гз	С3	Зруб 2023р.					2,1		2,1			
Білокоровицьке	15	78	6	0,9	Бп	С2	Зруб 2023р.					0,9	0,9				
Білокоровицьке	3	9	33 1	2,9	Влч	С4	Зруб 2023р.										
Озерянське	12	60	27	1	Бп	С3	Зруб 2023р.					1,0	1,0				
Озерянське	1	3	5 1	1,2	Бп	В3	Зруб 2023р.					1,2	1,2				
Радовельське	3	7	16 1	1,7	Бп	С3	Зруб 2023р.					1,7	1,7				
Тепеницьке	8	50	19 1	3	Бп	В3	Зруб 2023р.					3,0	3,0				
Пояквіське	17	31	9 3	0,8	Бп	В2	Зруб 2023р.					0,4	0,4				
Пояквіське	20	39	45 2	0,9	Бп	В2	Зруб 2023р.					0,9	0,9				
				15,3								12,0	9,1	2,9			

1. За головними породами

№ з/п	Порода	Площа	%	Витрати матеріалу	
				садивного, тис. шт.	посівного, кг.
1	Всього хвойних	34,2	68,0	213,326	
2	Сосна звичайна	34,2	68,0	213,325	
3	Сосна Палласа				
4	Ялина				
5	Ялиця				
6	Модрина				
7	Інші				
8	Всього листяних	16,4	32,0	145,619	
9	Дуб звичайний	16,4	32,0	118,045	
10	Дуб північний				
11	Ясен звичайний			4,824	
12	Бук				
13	Липа				
14	Клен				
15	Береза			11,556	
16	Горіх				
17	Тополя				
19	Вільха				
20	Робінія звичайна				
21	Гледичія				
22	Граб				
23	Ільмові				
24	Інші			11,194	
	Разом	50,6	100	358,945	

Інженер з л/к 1-т категорії  Ольга БЕНІОК

2. За типами лісорослинних умов

ТЛУ	Площа, га	%
A ₀		
A ₁		
A ₂		
A ₃	2,5	5,0
A ₄		
A ₅		
B ₀		
B ₁		
B ₂	1,8	4,0
B ₃	15,6	31,0
B ₄		
B ₅	0,6	1,0
C ₀		
C ₁		
C ₂	2	4,0
C ₃	27,3	54,0
C ₄	0,8	1,0
D ₀		
D ₁		
D ₂		
D ₃		
D ₄		
Разом	50,6	100

3. За категоріями лісокультурної площі

Категорія	Площа, га	%
Зруби	50,6	100,0
Галювини і пустирі		
Згарища		
Загиблі лісові культури		
Рідколісся		
Малоцінні насадження		
Інші		
РАЗОМ	50,6	100,0

4. За сезонами створення

Сезон	Площа, га	%
Навесні	50,6	100,0
Восени		
РАЗОМ	50,6	100,0

5. За методами створення

Метод	Площа, га	%
Механізоване висівання		
Ручне садіння	50,6	100,0
Разом	50,6	100,0

1. За головними породами

№ з/п	Порода	Площа	%	Витрати матеріалу	
				садивного, тис. шт.	посівного, кг.
1	Всього хвойних			9,1	
2	Сосна звичайна				
3	Сосна Палласа				
4	Ялина				
5	Ялиця				
6	Модрина				
7	Інші				
8	Всього листяних	15,3	100,0	2,9	
9	Дуб звичайний			2,9	
10	Дуб північний				
11	Ясен звичайний				
12	Бук				
13	Липа				
14	Клен				
15	Береза	10,3	67,0		
16	Горіх				
17	Тополя				
19	Вільха	2,9	19,0		
20	Робінія звичайна				
21	Гледичія				
22	Граб	2,1	14,0		
23	Ільмові				
24	Інші				
	Разом	15,3	100	12	

Інженер з л/к Іт категорії

БН Ольга БЕНЮК

2. За типами лісорослинних умов

ТЛУ	Площа, га	%
A ₀		
A ₁		
A ₂		
A ₃		
A ₄		
A ₅		
B ₀		
B ₁		
B ₂	1,7	11,0
B ₃	5	33,0
B ₄		
B ₅		
C ₀		
C ₁		
C ₂	0,9	6,0
C ₃	4,8	31,0
C ₄	2,9	19,0
D ₀		
D ₁		
D ₂		
D ₃		
D ₄		
Разом	15,3	100

3. За категоріями лісокультурної площі

Категорія	Площа, га	%
Зруби	15,3	100,0
Галевини і пустирі		
Згарища		
Загиблі лісові культури		
Рідколісся		
Малоцінні насадження		
Інші		
РАЗОМ	15,3	100,0

4. За сезонами створення

Сезон	Площа, га	%
Навесні		
Восени	15,3	100,0
РАЗОМ	15,3	100,0

5. За методами створення

Метод	Площа, га	%
Механізоване висівання		
Ручне садіння	12,4	100,0
Разом	12,4	100,0



ПРИЙНЯТО
 11.05.2024 року
 Голова лісового та мисливського господарства

Форма 05 (частина перша)



ЗВЕДЕНА*

відомість проєктів лісових культур, лісових плантацій і природного поновлення у яких внесені зміни з об'єктивних та суб'єктивних причин (після зміни) на 2024 рік по філії "Білокоровицьке лісове господарство" (власник лісів (лісокористувач))

Категорія лісових культур _____

Місцезнаходження (урочище, землекористувач, село, район, місцева назва ділянки), структурний підрозділ	№ проєкту	№ попереднього проєкту (вказати в розрізі)	Квартал	Виділ	Площа (до 0,1 га)	Головні породи	Тип лісо-рослинних умов	Категорія лісокультурної площі	Способи		Розміщення	Схема зміни-вання	Потреба у садивному, посівному матеріалі					Примітка		
									обробити ґрунту	створення лісових культур			всього тис.шт., кг	в тому числі за головними породами						
														Сосна	Дуб	Береза				
1	2	3	4	5	6	7	8	9	10	11	12	13	14	15	16	17	18	19	20	
А. Лісові культури																				
Білокоровицьке	10	11	53	26	0,8	Дз	В3	Зруб 2023р	мех	руч	3x0,5	4рДз2рСз	5,334	1,778	3,556					
Білокоровицьке	16	12	72	20,1	2,1	Дз	С3	Зруб 2023р	мех	руч	3x0,5	4рДз2рСз	14,0	4,667	9,333					
Білокоровицьке	18	15	78	6	0,9	Сз	С2	Зруб 2023р	мех	руч	3x0,5	4рСз2рДз	6,0	4,0	2,0					
Білокоровицьке	13	25	62	25	0,4	Сз	В2	Зруб 2023р	мех	руч	3x0,5	4рСз2рДз	2,667	1,778	0,889					
Жубровицьке	28	3	40	28,1	0,9	Сз	С3	Зруб 2023р	мех	руч	3x0,5	4рСз2рДз	6,0	4,0	2					
Жубровицьке	29	4	46	39,1	0,7	Сз	С3	Зруб 2023р	мех	руч	3x0,5	4рСз2рДз	4,667	3,111	1,556					
Озерянське	10	12	60	27	1,6	Сз	С3	Зруб 2023р	мех	руч	3x0,5	4рСз2рДз	10,667	7,112	3,555					
Озерянське	11	25	73	16,1	1,1	Сз	В3	Зруб 2023р	мех	руч	3x0,5	4рСз2рДз	19,334	12,891	6,443					
Озерянське	12	27	80	2,1	2	Сз	С2	Зруб 2023р	мех	руч	3x0,5	4рСз2рДз	13,334	8,890	4,444					
Зубковицьке	7	22	39	38,1	0,6	Сз	В3	Зруб 2023р	мех	руч	3x0,5	4рСз2рБп	4,000	2,667		1,333				
Зубковицьке	8	23	40	26,1	0,9	Сз	В3	Зруб 2023р	мех	руч	3x0,5	4рСз2рБп	6,000	4,000		2				
Поясківське	11	17	31	9,3	2,1	Сз	В2	Зруб 2023р	мех	руч	3x0,5	4рСз2рДз	14,000	9,333	4,667					
Поясківське	12	5	15	34,1	2,8	Сз	В3	Зруб 2023р	мех	руч	3x0,5	4рСз2рБп	18,668	12,508	6,160					
Теплицьке	8	15	50	19,1	3	Сз	В3	Зруб 2023р	мех	руч	3x0,5	4рСз2рДз	20,00	13,333	6,667					
Озерянське	2	1	3	5,1	1,2	Сз	В3	Зруб 2023р	мех	руч	3x0,5	4рСз2рБп	8,00	5,334		2,666				
Озерянське	11	26	73	5,3	0,9	Сз	В3	Зруб 2023р	мех	руч	2,5x0,5	10Сз1Бп	7,200	6,429		0,771				
Поясківське	14	20	39	45,2	0,9	Сз	В2	Зруб 2023р	мех	руч	3x0,5	4рСз2рДз	6,000	4,000	2,000					
Поясківське	22	15	35	6	0,4	Сз	А2	Зруб 2023р	мех	руч	3x0,5	4рСз2рДз	2,667	1,778	0,889					
Радовельське	1	2	2	37,1	0,5	Сз	А3	Зруб 2023р	мех	руч	3x0,5	4рСз2рДз	3,334	2,223	1,111					

Радовельське	2	7	7	16.1	1.2	Дз	С3	Зруб 2023р.	мех	руч	3x0.5	4р/Дз2рСз	8.00	2.667	5.333					
Радовельське	4	4	10	49.1	0.3	Сз	В3	Зруб 2023р.	мех	руч	3x0.5	4рС/р/із	2.00	1.333	0.667					
Радовельське	3	12	12	20.1	0.8	Дз	С3	Зруб 2023р.	мех	руч	3x0.5	4р/Дз2рСз	5.334	1.778	3.556					
Радовельське	17	24	58	2	0.6	Дз	С3	Зруб 2023р.	мех	руч	3x0.5	4р/Дз2рСз	4.667	1.556	3.111					
Радовельське	6	11	24	55.2	2.5	Дз	С3	Зруб 2023р.	мех	руч	3x0.5	4р/Дз2рСз	16.668	5.556	11.112					
Радовельське	21	29	64	26.1	0.6	Дз	С3	Зруб 2023р.	мех	руч	3x0.5	4р/Дз2рСз	4.00	1.333	2.667					
					29.8									212.541	124.055	81.716	6.770			
Природні поновлення																				
Блокоровицьке	10	3	14	40.1	0.9	Сз	В3	Зруб 2023						0.450	0.450					
Блокоровицьке	6	4	15	18	2.1	Дз	С3	Зруб 2023						1.100	1.100					
Блокоровицьке	5	12	32	31.1	0.9	Сз	В3	Зруб 2023						0.450	0.450					
Блокоровицьке	3	3	9	33.1	2.9	Влч	С4	Зруб 2023р.						1		1				
Замисловицьке	10	10	22	16	0.3	Сз	В3	Зруб 2023р.						0.1	0.1					
Замисловицьке	11	11	22	30.2	0.4	Бп	А3	Зруб 2023р.						0.3	0.3					
Замисловицьке	13	12	22	32.1	1.1	Бп	А3	Зруб 2023р.						0.2	0.2					
Замисловицьке	13	13	22	33.1	0.2	Сз	А3	Зруб 2023р.						0.1	0.1					
Замисловицьке	9	3	77	40	0.7	Сз	В3	Зруб 2023р.						0.45	0.45					
Озерянське	14	26	73	53	1.5	Бп	В3	Зруб 2023р.						0.15	0.15					
Радовельське	2	1	2	37.1	0.3	Сз	А3	Зруб 2023р.						1	1					
Радовельське	4	2	7	16.1	2	Бп	С3	Зруб 2023р.						0.3	0.3					
Радовельське	7	4	10	19.1	0.6	Бп	В3	Зруб 2023р.						0.2	0.2					
Радовельське	9	7	12	20.1	0.4	Влч	С3	Зруб 2023р.						0.1	0.1					
Радовельське	13	11	24	55.2	0.2	Гз	С3	Зруб 2023р.												
Радовельське	17	15	38	21.1	0.7	Влч	В4	Зруб 2023р.						0.2	0.2					
Радовельське	20	22	56	22.4	0.4	Бп	С3	Зруб 2023р.						0.05	0.05					
Радовельське	23	24	58	2	0.1	Бп	С3	Зруб 2023р.						0.65	0.65					
Радовельське	24	26	58	64	1.3	Бп	С3	Зруб 2023р.						0.1	0.1					
Радовельське	26	29	64	26.1	0.2	Гз	С3	Зруб 2023р.						1.5	1.5					
Радовельське	27	30	64	68	3	Бп	С3	Зруб 2023р.						0.5	0.5					
Пояквиське	3	4	11	19.1	1.9	Бп	С3	Зруб 2023р.						0.05	0.05					
Пояквиське	7	5	15	34.1	0.3	Бп	В3	Зруб 2023р.						0.4	0.4					
Пояквиське	9	8	23	13.1	1.4	Бп	С3	Зруб 2023р.						0.5	0.5					
Пояквиське	17	12	24	29.1	1.5	Бп	С3	Зруб 2023р.												
Пояквиське	22	15	35	6	0.2	Бп	В5	Зруб 2023р.						0.4	0.4					
Пояквиське	28	18	49	23	1.4	Бп	В3	Зруб 2023р.						0.05	0.05					
Пояквиське	34	24	57	63.1	0.9	Бп	В3	Зруб 2022р.							0.3	0.3				
Пояквиське	57	27	61	14.4	0.7	Бп	В3	Зруб 2023р.							0.4	0.4				
Тепеницьке	1	3	8	41.1	0.8	Бп	В3	Зруб 2023р.							0.4	0.4				
Тепеницьке	2	4	10	9.1	0.8	Бп	С4	Зруб 2023р.												
Тепеницьке	18	10	16	43	1.8	Бп	В4	Зруб 2023р.												
Тепеницьке	8	20	32	29.1	0.6	Бп	В4	Зруб 2023р.							0.8	0.8				
Тепеницьке	10	23	39	44	1.6	Бп	В4	Зруб 2023р.							0.2	0.2				
Тепеницьке	11	24	40	7.3	1.2	Бп	С3	Зруб 2023р.							0.4	0.4				
Тепеницьке	13	32	60	10.4	0.7	Бп	С3	Зруб 2023р.									12.900	11.900	1	
					36.00															
В) Лісові плантації																				
Тепеницьке	2	6	18	21.1	0.1	Сз	В2	Зруб 2024р.	мех	руч	3x0.5	10рСз		0.667	0.667					

Категорія лісових культур

у тому числі:

1. За головними породами

№ з/п	Порода	Площа	%	Витрати матеріалу	
				садивного, тис. шт.	посівного, кг.
1	Всього хвойних	21,2	71,0	124,055	
2	Сосна звичайна	21,2	71,0	124,055	
3	Сосна Палласа				
4	Ялина				
5	Ялиця				
6	Модрина				
7	Інші				
8	Всього листяних	8,6	29,0	88,486	
9	Дуб звичайний	8,6	29,0	81,716	
10	Дуб північний				
11	Ясен звичайний				
12	Бук				
13	Липа				
14	Клен				
15	Береза			6,77	
16	Горіх				
17	Гоголя				
18	Верба				
19	Вільха				
20	Робінія звичайна				
4	Гледичія				
22	Грід				
24	Інші				
	РАЗОМ	29,8	100,0	212,541	

2. За типами лісорослинних умов

ТЛУ	Площа, га	%
A ₀		
A ₁		
A ₂	0,4	1,0
A ₃	0,5	1,0
A ₄		
A ₅		
B ₀		
B ₁		
B ₂	3,4	11,0
B ₃	10,8	36,0
B ₄		
B ₅		
C ₀		
C ₁		
C ₂	2,9	10,0
C ₃	14,7	41,0
C ₄		
C ₅		
D ₀		
D ₁		
D ₂		
D ₃		
D ₄		
РАЗОМ	29,8	

3. За категоріями лісокультурної площі

Категорія	Площа, га	%
Зруб	29,8	100,0
Галіявни і пустирі		
Згарина		
Загиблі лісові культури		
Рідколіся		
Малопініні насадження		
Інші		
РАЗОМ	29,8	100,0


4. За сезонами створення

Сезон	Площа, га	%
Навесні		
Восени	29,8	100,0
РАЗОМ	29,8	100,0

5. За методами створення

Метод	Площа, га	%
Механізоване садіння		
Ручне садіння	29,8	100,0
Разом	29,8	100,0

Інж. з л/к І кат. Бенюк О.Я.



Категорія лісових культур

у тому числі:

1. За головними породами

№ з/п	Порода	Площа	%	Витрати матеріалу	
				садивного, тис. шт.	посівного, кг.
1	Всього хвойних	3,3	11,0	11,9	
2	Сосна звичайна	3,3	11,0	11,9	
3	Сосна Палласа				
4	Ялина				
5	Ялиця				
6	Модрина				
7	Інші				
8	Всього листяних	32,7	89,0		
9	Дуб звичайний	2,1	6,0	1	
10	Дуб північний				
11	Ясен звичайний				
12	Бук				
13	Липа				
14	Клен				
15	Береза	26,2	71,0		
16	Горіх				
17	Гополя				
18	Верба				
19	Вільха	4	11,0		
20	Робінія звичайна				
4	Гледичія				
22	І раб	0,4	1,0		
24	Інші				
РАЗОМ		36	100,0	12,9	

2. За типами лісорослинних умов

ТЛУ	Площа, га	%
A ₀		
A ₁		
A ₂		
A ₃	2	6,0
A ₄		
A ₅		
B ₀		
B ₁		
B ₂		
B ₃	9	25,0
B ₄	4,7	13,0
B ₅	0,2	1,0
C ₀		
C ₁		
C ₂		
C ₃	16,4	45,0
C ₄	3,7	10,0
C ₅		
D ₀		
D ₁		
D ₂		
D ₃		
D ₅		
РАЗОМ	36	100,0

3. За категоріями лісокультурної площі

Категорія	Площа, га	%
Зруби	36	100,0
Галлявини і пустирі		
Згарища		
Загиблі лісові культури		
Рідколісся		
Малоцінні насадження		
Інші		
РАЗОМ	36	100,0


4. За сезонами створення

Сезон	Площа, га	%
Навесні		
Восени	36	36,0
РАЗОМ	36	100,0

5. За методами створення

Метод	Площа, га	%
Механізоване садіння		
Ручне садіння	33,2	100,0
Разом	33,2	100,0

Інж. з л/к І кат. Бенюк О.Я



ЗВЕДЕНА

додаткова відомість проєктів лісових культур, лісових плантацій і природного поновлення (частина 2)
на осінь 2024 рік по філії "Білокороницьке лісове господарство" ДП "Ліси України"

Категорія лісових культур:

Держлісфонд

1. За породами

№ з/п	Порода	Площа за головою породою	%	Витрати матеріалу		
				садивного, тис. шт.*	посівного	
					кг	к-сть посівних місць
1	Всього хвойних	0,1	100,0	0,667		
2	Сосна звичайна	0,1	100,0	0,667		
3	Сосна Палласа					
4	Ялина					
5	Ялинка					
6	Модрина					
7	Інші					
8	Всього листяних					
9	Дуб звичайний					
10	Дуб північний					
11	Ясен звичайний					
12	Бук					
13	Липа					
14	Клен					
15	Береза					
16	Горіх					
17	Тополя					
18	Верба					
19	Вільха					
20	Робінія звичайна					
21	Гледичія					
22	Грід					
23	Льміві					
24	Інші					
РАЗОМ		0,1	100,0	0,667		

* - вказуються всі породи (головні та супутні)

2. За типами лісорослинних умов

ТЛУ	Площа, га	%
А ₀		
А ₁		
А ₂		
А ₃		
А ₄		
А ₅		
В ₀		
В ₁		
В ₂	0,1	100,0
В ₃		
В ₄		
В ₅		
С ₀		
С ₁		
С ₂		
С ₃		
С ₄		
С ₅		
Д ₀		
Д ₁		
Д ₂		
Д ₃		
Д ₄		
Д ₅		
РАЗОМ	0,1	100,0

3. За категоріями лісокультурної площі

Категорія	Площа, га	%
Зруби	0,1	100,0
Галевини і пустирі		
Згаріща		
Загиблі лісові культури		
Рідколісся		
Малоцінні насадження		
Інші		
РАЗОМ	0,1	100,0

4. За сезонами створення

Сезон	Площа, га	%
Навесні		
Восени	0,1	100,0
РАЗОМ	0,1	100,0

5. За методами створення

Метод	Площа, га	%
Механізоване садіння		
Ручне садіння	0,1	100,0
Механізоване висівання		
Ручне висівання		
РАЗОМ	0,1	100,0

Інженер _____ Ольга БЕНЮК
(П.І.Б.)

10 10
(підпис)

2024 р.
(дата)