

ЗАТВЕРЖУЮ  
Владимир Лисів (підпис) (підпис)  
Філія "Столичний лісовий офіс" ДП "Ліси України"



**ЗВЕДЕНА**  
відомість проєктів лісових культур, лісових плантацій і природного поновлення  
на весну 2026 року (додаткова) по Овруцькому надрісництву Філії "Столичний лісовий офіс" ДП "Ліси України"

Категорія лісових культур:

Держлісфонд (цільові)

№ з/п	Лісництво	№ про-екту	вар-та	Виділ	Площа (до 0,1 га)	Головні породи	пос-диння лісоку-льтурно		Способи		Розмі-щенн	Схема змішування	Потреба у садивному, посівному матеріалі														
									бробітку ґрунт	створен-ня лісових культур			всього		в тому числі за породами												
													тис. шт.	кг.	Сосна звичайна		Ялина		Дуб звичайний		Ясен		Береза повисла		Інші		
1	2	3	4	5	6	7	8	9	10	11	12	13	14	15	16	17	18	19	20	21	22	23	24	25	26	27	
<b>А. Лісові культури (ЛІСОВІДНОВЛЕННЯ)</b>																											
1	Бережестьке	59	4	3.1	0.8	Сз	А2	зруб 2026	механізовано	ручний	3,0x0,5	5рСз1рБп+Айя	5,334		4,427										0,882		0,025
2	Бережестьке	60	7	34.1	0.5	Сз	В2	зруб 2026	механізовано	ручний	3,0x0,5	5рСз1рБп+Айя	3,334		2,767										0,551		0,016
3	Бережестьке	61	7	74	2.1	Сз	В2	зруб 2026	механізовано	ручний	3,0x0,5	5рСз1рДз+Вшз	14,001		11,621			2,325									0,055
4	Бережестьке	62	15	14	0.5	Сз	А2	зруб 2026	механізовано	ручний	3,0x0,5	5рСз1рБп+Айя	3,334		2,767										0,551		0,016
5	Бережестьке	63	15	47	0.6	Сз	А2	зруб 2026	механізовано	ручний	3,0x0,5	5рСз1рБп+Айя	4,000		3,32			0,661									0,019
6	Бережестьке	64	22	36.1	0.7	Сз	А2	зруб 2026	механізовано	ручний	3,0x0,5	5рСз1рДз+Вшз	4,667		3,874			0,771									0,022
7	Бережестьке	65	30	25.2	0.6	Сз	А2	зруб 2026	механізовано	ручний	3,0x0,5	5рСз1рДз+Вшз	4,000		3,32			0,664									0,016
8	Бережестьке	66	63	3.1	0.7	Сз	А2	зруб 2026 (згар)	механізовано	ручний	3,0x0,5	5рСз1рДз+Вшз	4,667		3,874			0,779									0,014
9	Бережестьке	67	73	28.1	1.7	Сз	В2	зруб 2026	механізовано	ручний	3,0x0,5	5рСз1рДз+Вшз	11,333		9,407			1,884									0,042
10	Бережестьке	68	67	6.1	5.6	Сз	А2	зруб 2026 (згар)	механізовано	ручний	3,0x0,5	5рСз1рБп+Вшз	37,335		30,99									6,199			0,146
11	Бережестьке	69	66	5.1	0.3	Сз	В3	зруб 2026	механізовано	ручний	3,0x0,5	5рСз1рБп+Алч	2,000		1,660										0,328		0,012
12	Бережестьке	70	78	21.1	0.7	Сз	А2	зруб 2026	механізовано	ручний	3,0x0,5	5рСз1рБп+Вшз	4,667		3,874										0,775		0,018
	<b>Всього по лісництву:</b>				<b>14,8</b>								<b>98,672</b>		<b>81,901</b>			<b>7,084</b>						<b>9,286</b>		<b>0,401</b>	
13	Виступовицьке	63	34	29	0.9	Сз	В2	зруб 2026 (згар.)	механізовано	ручний	3,0x0,6	5рСз1рДз+Амк	5,000		4,165			0,796									0,039
14	Виступовицьке	64	35	33	5.0	Сз	В3	зруб 2025 (згар.)	механізовано	ручний	3,0x0,6	5рСз1рДз+Алч	27,780		23,141			4,424									0,215
15	Виступовицьке	65	52	18	2.1	Сз	В3	зруб 2025 (згар.)	механізовано	ручний	3,0x0,6	5рСз1рДз+Айя	11,668		9,720			1,858									0,090
16	Виступовицьке	66	52	37	0.7	Сз	В3	зруб 2026 (згар.)	механізовано	ручний	3,0x0,6	5рСз1рДз+Алч	3,889		3,240			0,619									0,030
17	Виступовицьке	67	56	19	0.7	Сз	А1	зруб 2025 (згар.)	механізовано	ручний	3,0x0,6	5рСз1рДз+Алч	3,889		3,240			0,619									0,030
18	Виступовицьке	68	57	1	1.9	Сз	В3	зруб 2025 (згар.)	механізовано	ручний	3,0x0,6	5рСз1рДз+Алч	10,556		8,793			1,681									0,082
19	Виступовицьке	69	69	36.2	0.9	Сз	В2	зруб 2025 (згар.)	механізовано	ручний	3,0x0,6	5рСз1рБп+Алч	5,000		4,165									0,796			0,039
20	Виступовицьке	70	74	9	1.2	Сз	В3	зруб 2025 (згар.)	механізовано	ручний	3,0x0,6	5рСз1рБп+Алч	6,667		5,554			1,062									0,051
21	Виступовицьке	71	74	10.2	1.8	Сз	В3	зруб 2025 (згар.)	механізовано	ручний	3,0x0,6	5рСз1рБп+Алч	10,001		8,331			1,593									0,077
22	Виступовицьке	72	75	41.4	0.6	Сз	В2	зруб 2025 (згар.)	механізовано	ручний	3,0x0,6	5рСз1рБп+Алч	3,334		2,777			0,531									0,026
23	Виступовицьке	73	84	26.1	0.9	Сз	В3	зруб 2022 (згар.)	механізовано	ручний	3,0x0,6	5рСз1рДз+Алч	5,000		4,165			0,796									0,039
24	Виступовицьке	74	97	11	1.5	Сз	В4	зруб 2025 (згар.)	механізовано	ручний	3,0x0,6	5рСз1рБп+Алч	8,334		6,942									1,328			0,064
25	Виступовицьке	75	97	17	3.7	Сз	В3	зруб 2025 (згар.)	механізовано	ручний	3,0x0,6	5рСз1рБп+Алч	20,557		17,124									3,274			0,159
26	Виступовицьке	76	97	18	0.4	Сз	А2	зруб 2025 (згар.)	механізовано	ручний	3,0x0,6	5рСз1рБп+Айя	2,222		1,851			0,354									0,017
27	Виступовицьке	77	102	27	1.4	Сз	В3	зруб 2025 (згар.)	механізовано	ручний	3,0x0,6	5рСз1рДз+Алч	7,778		6,479			1,246									0,053
	<b>Всього по лісництву:</b>				<b>23,7</b>								<b>131,675</b>		<b>109,688</b>			<b>12,039</b>						<b>8,938</b>		<b>1,010</b>	
28	Гладковицьке	43	2	33.5	0.9	Сз	В2	зруб 2026(згар.)	механізовано	ручний	3,0x0,5	5рСз1рДз	6,000		5			1									
29	Гладковицьке	44	6	29	2.5	Сз	А1	зруб 2026(згар.)	механізовано	ручний	3,0x0,5	5рСз1рБп	16,668		13,89							2,778					
30	Гладковицьке	45	6	30	1.4	Сз	А2	зруб 2026(згар.)	механізовано	ручний	3,0x0,5	5рСз1рБп	9,333		7,778							1,555					
31	Гладковицьке	46	6	41.2	3.2	Сз	В2	зруб 2026(згар.)	механізовано	ручний	3,0x0,5	5рСз1рДз	21,334		17,779			3,555									
32	Гладковицьке	47	6	42.2	0.2	Сз	А2	зруб 2026(згар.)	механізовано	ручний	3,0x0,5	5рСз1рБп	1,333		1,111							0,222					
33	Гладковицьке	48	6	45	2.7	Сз	В2	зруб 2026(згар.)	механізовано	ручний	3,0x0,6	5рСз1рДз	15,001		12,501			2,5									
34	Гладковицьке	49	18	12	1.6	Сз	В2	зруб 2026	механізовано	ручний	3,0x0,6	5рСз1рДз	8,890		7,408			1,482									
35	Гладковицьке	50	24	11	0.7	Сз	С2	зруб 2026	механізовано	ручний	3,0x0,5	5рСз1рДз	4,667		3,889			0,778									
36	Гладковицьке	51	25	12	0.7	Яле	С2	зруб 2026	механізовано	ручний	3,0x0,5	5рЯле1рДз	4,667				3,889										
	<b>Всього по лісництву:</b>				<b>13,9</b>								<b>87,893</b>		<b>69,356</b>		<b>3,889</b>	<b>10,093</b>				<b>4,555</b>				<b>0,000</b>	






ЗАТВЕРДЖЕНО  
Власник (ДП) (лісокористувач)  
Філія "Столичний лісовий офіс" ДП "Ліси України"



Форма 05 (частина перша)  
ПОГОДЖЕНО  
Центральне міжрегіональне управління лісового та мисливського господарства



**ЗВЕДЕНА**  
відомість проєктів лісових культур, лісових плантацій і природного поновлення  
на весну 2026 року (додаткова) по Овруцькому надлісництву Філії "Столичний лісовий офіс" ДП "Ліси України"

Категорія лісових культур:

Держлісфонд (цільові)

№ з/п	Лісництво	№ проєкту	Квартал	Види	Площа (до 0,1 га)	Головні породи	Тип лісорослинних умов	Категорія лісокультурної площі	Способи		Розміщення	Схема змішування	Потреба у садивному, посівному матеріалі														
									обробітку ґрунту	створення лісових культур			всього		в тому числі за породами												
													тис. шт.	кг.	Сосна звичайна		Ялина		Дуб звичайний		Ясен		Береза повисла		Інші		
1	2	3	4	5	6	7	8	9	10	11	12	13	14	15	16	17	18	19	20	21	22	23	24	25	26	27	
<b>Б. Природне поновлення (ЛІСОВІДНОВЛЕННЯ)</b>																											
1	Гладковицьке	3	6	45	0,7	Сз	В2	зруб 2026 (згар.)																			
		<b>Всього по лісництву:</b>			<b>0,7</b>																						
2	Ситовецьке	2	45	17,7	0,3	Сх	В3	зруб 2025 (згар.)																			
		<b>Всього по лісництву:</b>			<b>0,3</b>																						
		<b>Разом по надлісництву:</b>			<b>1,0</b>																						

4. За сезонним строками

Сезон	100%	0%
Листопад		100%
Зима		100%

5. За місцевими строками

Місце	100%	0%
Місцеві строки		100%
Рішення		100%
Лісогосподарський інвентар		100%
Рішення		100%

**ЗВЕДЕНА**

**відомість проектів лісових культур, лісових плантацій і природного поновлення (частина 2)  
на весну 2026 року по Овруцькому надлісництву Філії "Столичний лісовий офіс" ДП "Ліси України"**

Категорія лісових культур:

Держлісфонд

**1. За породами**

№ з/п	Порода	Площа за головною породою	%	Витрати матеріалу		
				садивного, тис. шт.*	посівного	
					кг	к-сть посівних місць
1	<b>Всього хвойних</b>	<b>1</b>	<b>100</b>	<b>0</b>	<b>0</b>	<b>0</b>
2	Сосна звичайна	1	100,0			
3	Сосна Палласа					
4	Ялина					
5	Ялиця					
6	Модрина					
7	Інші					
8	<b>Всього листяних</b>	<b>0</b>	<b>0</b>	<b>0</b>	<b>0</b>	<b>0</b>
9	Дуб звичайний					
10	Дуб північний					
11	Ясен звичайний					
12	Бук					
13	Липа					
14	Клен					
15	Береза					
16	Вільха					
17	Абрикос					
18	Аморфа					
19	Яблуна					
20	Айва					
21	Шишина					
22	Граб					
23	Ільмові					
24	Інші					
<b>РАЗОМ</b>		<b>1</b>	<b>100</b>	<b>0</b>	<b>0</b>	<b>0</b>

**2. За типами лісорослинних умов**

ТЛУ	Площа, га	%
A <sub>0</sub>		
A <sub>1</sub>		
A <sub>2</sub>		
A <sub>3</sub>		
A <sub>4</sub>		
A <sub>5</sub>		
B <sub>0</sub>		
B <sub>1</sub>		
B <sub>2</sub>	0,7	70,0
B <sub>3</sub>	0,3	30,0
B <sub>4</sub>		
B <sub>5</sub>		
C <sub>0</sub>		
C <sub>1</sub>		
C <sub>2</sub>		
C <sub>3</sub>		
C <sub>4</sub>		
C <sub>5</sub>		
D <sub>0</sub>		
D <sub>1</sub>		
D <sub>2</sub>		
D <sub>3</sub>		
D <sub>4</sub>		
D <sub>5</sub>		
<b>РАЗОМ</b>	<b>1</b>	<b>100</b>

**3. За категоріями лісокультурної площі**

Категорія	Площа, га	%
Зруби		
Галювини і пустирі		
Згарища	1	100,0
Загиблі лісові культури		
Рідколісся		
Малоцінні насадження		
Інші		
<b>РАЗОМ</b>	<b>1</b>	<b>100</b>

**4. За сезонами створення**


Сезон	Площа, га	%
Навесні	1	100,0
Восени		
<b>РАЗОМ</b>	<b>1</b>	<b>100</b>

**5. За методами створення**

Метод	Площа, га	%
Механізоване садіння		
Ручне садіння		
Механізоване висівання		
Ручне висівання		
<b>РАЗОМ</b>	<b>0</b>	<b>0</b>

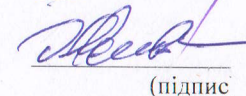
\* - вказуються всі породи (головні та супутні)

Начальник відділу відтворення лісів Віктор ПРИГОРНИЦЬКИЙ  
(П.І.Б.)

  
(підпис)

30.04. 2026  
(дата)

Провідний інженер з лісових культур Оксана ХОМЧУК  
(П.І.Б.)

  
(підпис)

30.04. 2026  
(дата)

ПОГОДЖЕНО

Центральне міжрегіональне управління лісового та мисливського господарства

21.01.2026 р.

(дата погодження зведеної відомості, яка потребує зміни)



(дата затвердження зведеної відомості, яка потребує зміни)

**ЗВЕДЕНА\***

**відомість проєктів лісових культур, лісових плантацій і природного поновлення у яких внесені зміни з об'єктивних та суб'єктивних причин (до зміни) на 2026 рік по філії "Овруцьке спеціалізоване лісове господарство" ДП "Ліси України" (власник лісів (лісокористувач))**

Категорія лісових культур: Держлісфонд

Місцезнаходження (урочище, землекористувач, село, район, місцева назва ділянки), структурний підрозділ	№ проєкту	Квартал	Виділ	Площа (до 0,1 га)	Головні породи	Тип лісорослинних умов	Категорія лісокультурної площі	Способи			Розмі-щення	Схема зміш-вання	Потреба у садивному, посівному матеріалі							Примітка	
								обробітку	грунту	створення лісових культур			всього тис.шт.	всього кг	в тому числі за головними породами						
															Сз	Сз, кг	Дз	Дз, кг	Бп		Інші
1	2	3	4	5	6	7	8	9	10	11	12	13	14	15	16	17	18	18	19		
<b>А. Лісові культури</b>																					
Виступовицьке лісництво	16	69	3,2	1,8	Сз	В3	зруб 2025 (згар.)	механізовано	ручний	3,0*0,6	5рСз1рДз+Алч	10,001	8,331		1,593				0,077		
Виступовицьке лісництво	19	69	20	1,6	Сз	В2	зруб 2025 (згар.)	механізовано	ручний	3,0*0,6	5рСз1рБп+Амк	9,511	7,405				1,416	0,690			
Виступовицьке лісництво	39	74	3,4	2,7	Сз	В2	зруб 2025 (згар.)	механізовано	ручний	3,0*0,6	5рСз1рБп+Амк	15,001	12,496				2,389	0,116			
Виступовицьке лісництво	49	97	12,5	20,0	Сз	В3	зруб 2023 (згар.)	механізовано	ручний	3,0*0,6	5рСз1рДз+Алч	111,120	92,563			17,700			0,857		
Виступовицьке лісництво	62	121	9	1,5	Сз	В3	зруб 2023 (згар.)	механізовано	ручний	3,0*0,7	5рСз1рДз+Алч	8,388	6,942			1,382			0,064		
<b>Всього по лісництву:</b>				<b>27,6</b>								<b>154,021</b>	<b>0,000</b>	<b>127,737</b>	<b>0,000</b>	<b>20,675</b>	<b>0,000</b>	<b>3,805</b>	<b>1,804</b>	<b>0,000</b>	<b>0,000</b>
Ситовецьке лісництво	9	6	22,2	1,8	Сз	В3	зруб 2024 (згар.)	механізовано	ручний	3,0*0,6	5рСз1рДз+Алч	10,001	8,334			1,569			0,098		
Ситовецьке лісництво	10	6	31	0,5	Сз	В3	зруб 2024 (згар.)	механізовано	ручний	3,0*0,6	5рСз1рДз+Алч	2,778	2,315			0,436			0,027		
Ситовецьке лісництво	41	41	63,2	0,6	Сз	В2	зруб 2024 (згар.)	механізовано	ручний	3,0*0,6	5рСз1рБп+Вшз	3,334	2,778				0,523		0,033		
Ситовецьке лісництво	57	56	28,2	0,5	Сз	В3	зруб 2023 (згар.)	механізовано	ручний	3,0*0,6	5рСз1рДз+Амк	2,778	2,315			0,436			0,027		
Ситовецьке лісництво	68	63	18	1,6	Сз	В2	зруб 2023 (згар.)	механізовано	ручний	3,0*0,6	5рСз1рБп+Амк	8,890	7,408				1,395		0,087		
Ситовецьке лісництво	69	63	21,1	1,6	Сз	В3	зруб 2023 (згар.)	механізовано	ручний	3,0*0,6	5рСз1рДз+Амк	8,890	7,408			1,395			0,087		
Ситовецьке лісництво	70	63	27	1,7	Сз	В3	зруб 2023 (згар.)	механізовано	ручний	3,0*0,6	5рСз1рДз+Амк	9,445	7,871			1,482			0,092		
<b>Всього по лісництву:</b>				<b>8,3</b>								<b>46,116</b>	<b>0,000</b>	<b>38,429</b>	<b>0,000</b>	<b>5,318</b>	<b>0,000</b>	<b>1,918</b>	<b>0,451</b>	<b>0,000</b>	<b>0,000</b>
Гладковицьке лісництво	3	1	30,1	3,7	Сз	В2	зруб 2025 (згар.)	механізовано	ручний	3,0*0,5	5рСз1рДз+Гшз	24,799	21,146			3,522			0,131		
Гладковицьке лісництво	8	2	47,2	3,3	Сз	В2	зруб 2025 (згар.)	механізовано	ручний	3,0*0,5	5рСз1рДз+Гшз	22,093	18,859			3,142			0,092		
Гладковицьке лісництво	14	6	15	4,2	Сз	В2	зруб 2025 (згар.)	механізовано	ручний	3,0*0,5	5рСз1рДз+Гшз	28,118	24,003			3,998			0,117		
Гладковицьке лісництво	18	6	19	10,9	Сз	В3	зруб 2025 (згар.)	механізовано	ручний	3,0*0,5	5рСз1рДз+Гшз	72,975	62,293			10,377			0,305		
Гладковицьке лісництво	24	6	48	3,3	Сз	А2	зруб 2025 (згар.)	механізовано	ручний	3,0*0,5	5рСз1рБп+Гшз	22,093	18,859				3,142		0,092		
<b>Всього по лісництву:</b>				<b>25,4</b>								<b>170,078</b>	<b>0,000</b>	<b>145,160</b>	<b>0,000</b>	<b>21,039</b>	<b>0,000</b>	<b>3,142</b>	<b>0,737</b>	<b>0,000</b>	<b>0,000</b>
Журбеньське лісництво	3	4	30,2	8,1	Сз	А2	зруб 2023 (згар.)	механізовано	ручний	3,0*0,6	5рСз1рБп+Ябл	45,004	36,003				8,798		0,203		
<b>Всього по лісництву:</b>				<b>8,1</b>								<b>45,004</b>	<b>0,000</b>	<b>36,003</b>	<b>0,000</b>	<b>0,000</b>	<b>0,000</b>	<b>8,798</b>	<b>0,203</b>	<b>0,000</b>	<b>0,000</b>
<b>Всього:</b>				<b>69,4</b>								<b>415,219</b>	<b>0,000</b>	<b>347,329</b>	<b>0,000</b>	<b>47,032</b>	<b>0,000</b>	<b>17,663</b>	<b>3,195</b>	<b>0,000</b>	<b>0,000</b>

Б.Лісові плантації																			
<b>В.Природне поновлення</b>																			
Бережестьське лісництво	1	28	16	0,2	Сз	В2	зруб 2025 (згар)			0,240		0,240							
<b>Всього по лісництву:</b>				<b>0,2</b>						<b>0,240</b>		<b>0,240</b>		<b>0,000</b>	<b>0,000</b>	<b>0,000</b>	<b>0,000</b>	<b>0,000</b>	<b>0,000</b>
Виступовицьке лісництво	1	68	30.2	0,9	Сз	В3	зруб 2024 (згар)				0,360		0,360						
Виступовицьке лісництво	1	84	14	5,7	Сз	В3	зруб 2023 (згар)				2,280		2,280						
Виступовицьке лісництво	1	84	19.1	0,9	Сз	В3	зруб 2023 (згар)				0,360		0,360						
Виступовицьке лісництво	1	84	24	1,5	Сз	В2	зруб 2023 (згар)				0,600		0,600						
Виступовицьке лісництво	1	84	26.2	1,7	Сз	В3	зруб 2023 (згар)				0,680		0,680						
Виступовицьке лісництво	1	95	4	2,7	Сз	В3	зруб 2023 (згар)				1,080		1,080						
Виступовицьке лісництво	1	97	29.1	0,9	Сз	С3	зруб 2023 (згар)				0,360		0,360						
Виступовицьке лісництво	1	100	39.3	0,9	Сз	В3	зруб 2023 (згар)				0,360		0,360						
<b>Всього по лісництву:</b>				<b>15,2</b>						<b>0,000</b>	<b>6,080</b>	<b>0,000</b>	<b>6,080</b>	<b>0,000</b>	<b>0,000</b>	<b>0,000</b>	<b>0,000</b>	<b>0,000</b>	<b>0,000</b>
Гладковицьке лісництво	1	1	30.1	3,7	Сз	В2	зруб 2025 (згар)			3,700		3,700							
Гладковицьке лісництво	1	2	33.3	5,9	Сз	В2	зруб 2025 (згар)			5,900		5,900							
Гладковицьке лісництво	1	6	48	3,3	Сз	А2	зруб 2025 (згар)			3,300		3,300							
<b>Всього по лісництву:</b>				<b>12,9</b>						<b>12,900</b>	<b>0,000</b>	<b>12,900</b>	<b>0,000</b>	<b>0,000</b>	<b>0,000</b>	<b>0,000</b>	<b>0,000</b>	<b>0,000</b>	<b>0,000</b>
<b>Всього</b>				<b>28,3</b>						<b>13,140</b>	<b>6,080</b>	<b>13,140</b>	<b>6,080</b>	<b>0,000</b>	<b>0,000</b>	<b>0,000</b>	<b>0,000</b>	<b>0,000</b>	<b>0,000</b>
<b>Разом</b>				<b>97,7</b>						<b>428,359</b>	<b>6,080</b>	<b>360,469</b>	<b>6,080</b>	<b>47,032</b>	<b>0,000</b>	<b>17,663</b>	<b>3,195</b>	<b>0,000</b>	<b>0,000</b>

Примітка: вказуються ті проекти до яких внесені зміни з вказанням № проекту, дата затвердження зведеної відомості до внесення змін

Продовження форми 05 (частина друга)

Категорія лісових культур: Держлісфонд \_\_\_\_\_

у тому числі:

А. Лісові культури

## 1. За головними породами

Порода	Площа	%	Витрати матеріалу	
			садивного, тис. шт.	посівного, кг.
<b>Всього хвойних</b>	<b>69,4</b>	<b>100,0</b>	<b>347,329</b>	<b>0</b>
Сосна звичайна	69,4	100,0	347,329	
Сосна Палласа				
Ялина				
Ялиця				
Модрина				
Інші				
<b>Всього листяних</b>			<b>67,89</b>	<b>0</b>
Дуб звичайний				
Дуб північний			47,032	
Ясен звичайний				
Бук				
Липа				
Клен				
Береза			17,663	
Горіх				
Інші			3,195	
<b>РАЗОМ</b>	<b>69,4</b>	<b>100,0</b>	<b>415,219</b>	<b>0</b>

## 2. За типами лісорослинних умов

ТЛУ	Площа, га	%
А0		
А1		
А2	11,4	16,4
А3		
А4		
А5		
В0		
В1		
В2	17,7	25,5
В3	40,3	58,1
В4		
В5		
С0		
С1		
С2		
С3		
С4		
<b>РАЗОМ</b>	<b>69,4</b>	<b>100</b>

## 3. За категоріями лісокультурної площі

Категорія	Площа, га	%
Зруби		
Галювини і пустирі		
Згарища	69,4	100,0
Загиблі лісові культури		
Рідколісся		
Малоцінні насадження		
Інші		
<b>РАЗОМ</b>	<b>69,4</b>	<b>100</b>


## 4. За сезонами створення

Сезон	Площа, га	%
Навесні	69,4	100,0
Восени		
<b>РАЗОМ</b>	<b>0</b>	<b>0</b>

## 5. За методами створення

Метод	Площа, га	%
Ручне садіння	69,4	100,0
Ручне висівання		
<b>РАЗОМ</b>	<b>69,4</b>	<b>100</b>

Інженер Хомчук О.В.



30.04.20 26

Продовження форми 05 (частина друга)

Категорія лісових культур: Держлісфонд \_\_\_\_\_

у тому числі:

В. Природне поновлення

## 1. За головними породами

№ з/п	Порода	Площа	%	Витрати матеріалу	
				садивного, тис. шт.	посівного, кг.
1	<b>Всього хвойних</b>	<b>28,3</b>	<b>100,0</b>	<b>13,14</b>	<b>6,08</b>
2	Сосна звичайна	28,3	100,0	13,14	6,08
3	Сосна Палласа				
4	Ялина				
5	Ялиця				
	Модрина				
7	Інші				
8	<b>Всього листяних</b>			<b>0</b>	<b>0</b>
9	Дуб звичайний				
10	Дуб північний				
11	Ясен звичайний				
12	Бук				
13	Липа				
14	Клен				
15	Береза				
16	Горіх				
17	Інші				
	<b>РАЗОМ</b>	<b>28,3</b>	<b>100,0</b>	<b>13,14</b>	<b>6,08</b>

## 2. За типами лісорослинних умов

ТЛУ	Площа, га	%
A0		
A1		
A2	3,3	11,7
A3		
A4		
A5		
B0		
B1		
B2	11,3	39,9
B3	12,8	45,2
B4		
B5		
C0		
C1		
C2		
C3	0,9	3,2
C4		
<b>РАЗОМ</b>	<b>28,3</b>	<b>100</b>

## 3. За категоріями лісокультурної площі

Категорія	Площа, га	%
Зруби		
Галявини і пустирі		
Згарища	28,3	100,0
Загиблі лісові культури		
Рідколісся		
Малочіпні насадження		
Інші		
<b>РАЗОМ</b>	<b>28,3</b>	<b>100</b>


## 4. За сезонами створення

Сезон	Площа, га	%
Навесні	28,3	100,0
Восени		
<b>РАЗОМ</b>	<b>0</b>	<b>0</b>

## 5. За методами створення

Метод	Площа, га	%
Ручне садіння	13,1	46,3
Ручне висівання	15,2	53,7
<b>РАЗОМ</b>	<b>28,3</b>	<b>100</b>

Інженер Хомчук О.В.



30.04.20 26



**ЗВЕДЕНА\***  
**відомість проєктів лісових культур, лісових плантацій і природного поновлення у яких внесені зміни з об'єктивних та суб'єктивних причин (після зміни)**  
**на 2026 рік по філії "Овруцьке спеціалізоване лісове господарство" ДП "Ліси України"**  
**(власник лісів (лісокористувач))**

Категорія лісових культур: Держлісфонд

Місцезнаходження (урочище, землекористувач, село, район, місцева назва ділянки), структурний підрозділ	№ про- екту	№ попереднього про-екту (вказати в розрізі виду проекту)	Квар- тал	Виділ	Площа (до 0,1 га)	Головні породи	Тип лісорос- линних умов	Категорія лісоку- льтурної площі	Способи		Розмі- шення	Схема змішу- вання	Потреба у садивному, посівному матеріалі							Примітка	
									обробітку грунту	створення лісових культур			всього тис.шт.	всього, кг	в тому числі за головними породами						
															Сз	Сз, кг	Дз	Бп	Інші		
1	2	3	4	5	6	7	8	9	10	11	12	13	14	15	16	17	18	19	20		
<b>А. Лісові культури</b>																					
Бережестьке лісництво	71	1 (ПП)	28	16	0,2	Сз	В2	зруб 2023	механізованс	ручний	3,0*0,5	5рСз1рДз+Айя	1,333	1,107	0,220			0,006			
<b>Всього по лісництву:</b>					<b>0,2</b>								<b>1,333</b>	<b>1,107</b>	<b>0,220</b>	<b>0,000</b>	<b>0,000</b>	<b>0,006</b>	<b>0,000</b>		
Виступовицьке лісництво	78	1 (ПП)	68	30,2	0,9	Сз	В3	зруб 2024 (згар)	механізованс	ручний	3,0*0,6	5рСз1рДз+Алч	5,000	4,165	0,796			0,039			
Виступовицьке лісництво	79	1 (ПП)	84	14	5,7	Сз	В3	зруб 2023 (згар)	механізованс	ручний	3,0*0,6	5рСз1рДз+Айя	31,669	26,381	5,043			0,245			
Виступовицьке лісництво	80	1 (ПП)	84	19,1	0,9	Сз	В3	зруб 2023 (згар)	механізованс	ручний	3,0*0,6	5рСз1рДз+Алч	5,000	4,165	0,796			0,039			
Виступовицьке лісництво	81	1 (ПП)	84	24	1,5	Сз	В2	зруб 2023 (згар)	механізованс	ручний	3,0*0,6	5рСз1рБп+Амк	8,335	6,942		1,328		0,064			
Виступовицьке лісництво	82	1 (ПП)	84	26,2	1,7	Сз	В3	зруб 2023 (згар)	механізованс	ручний	3,0*0,6	5рСз1рДз+Алч	9,445	7,868	1,504			0,073			
Виступовицьке лісництво	83	1 (ПП)	95	4	2,7	Сз	В3	зруб 2023 (згар)	механізованс	ручний	3,0*0,6	5рСз1рДз+Алч	15,001	12,496	2,389			0,116			
Виступовицьке лісництво	84	1 (ПП)	97	29,1	0,9	Сз	С3	зруб 2023 (згар)	механізованс	ручний	3,0*0,6	5рСз1рБп+Алч	5,000	4,165		0,796		0,039			
Виступовицьке лісництво	85	1 (ПП)	100	39,3	0,9	Сз	В3	зруб 2023 (згар)	механізованс	ручний	3,0*0,6	5рСз1рБп+Алч	5,000	4,165		0,796		0,039			
<b>Всього по лісництву:</b>					<b>15,2</b>								<b>84,450</b>	<b>70,348</b>	<b>10,528</b>	<b>2,920</b>	<b>0,000</b>	<b>0,654</b>	<b>0,000</b>		
Ситовецьке лісництво	90	68 (ЛК)	63	18,1	0,8	Сз	В2	зруб 2023 (згар)	механізованс	ручний	3,0*0,6	5рСз1рБп+Амк	4,445	3,704		0,701		0,040			
Ситовецьке лісництво	91	70 (ЛК)	63	27,1	0,7	Сз	В3	зруб 2023 (згар)	механізованс	ручний	3,0*0,6	5рСз1рДз+Амк	3,889	3,241	0,613			0,035			
<b>Всього по лісництву:</b>					<b>1,5</b>								<b>8,334</b>	<b>0,000</b>	<b>6,945</b>	<b>0,000</b>	<b>0,613</b>	<b>0,701</b>	<b>0,000</b>	<b>0,075</b>	
Гладковицьке лісництво	37	3 (ЛК), 1 (ПП)	1	30,1	7,4	Сз	В2	зруб 2025 (згар)	механізованс	ручний	3,0*0,6	5рСз1рДз	41,114	34,262	6,852						
Гладковицьке лісництво	38	8 (ЛК)	2	47,2	2,3	Сз	В3	зруб 2025 (згар)	механізованс	ручний	3,0*0,5	5рСз1рДз	15,334	12,779	2,555						
Гладковицьке лісництво	39	14 (ЛК)	6	15	2,1	Сз	В2	зруб 2025 (згар)	механізованс	ручний	3,0*0,6	5рСз1рДз	11,668	9,723	1,945						
Гладковицьке лісництво	40	18 (ЛК)	6	19	3,5	Сз	В3	зруб 2025 (згар)	механізованс	ручний	3,0*0,5	5рСз1рДз	23,335	19,446	3,889						
Гладковицьке лісництво	42	1 (ПП)	2	33,3	3,7	Сз	В2	зруб 2025 (згар)	механізованс	ручний	3,0*0,5	5рСз1рДз	24,668	20,557	4,111						
Гладковицьке лісництво	41	24 (ЛК) 1 (ПП)	6	48	6,6	Сз	А2	зруб 2025 (згар)	механізованс	ручний	3,0*0,5	5рСз1рБп	44,003	36,670		7,333					
<b>Всього по лісництву:</b>					<b>25,6</b>								<b>160,122</b>	<b>0,000</b>	<b>133,437</b>	<b>0,000</b>	<b>19,352</b>	<b>7,333</b>	<b>0,000</b>	<b>0,000</b>	
Журбенське лісництво	35	3 (ЛК)	4	30,2	3,6	Сз	А2	зруб 2023 (згар)	механізованс	ручний	3,0*0,6	4рСз1рБп	20,002	16,001	4,001			0,000	0,000		
<b>Всього по лісництву:</b>					<b>3,6</b>								<b>20,002</b>	<b>0,000</b>	<b>16,001</b>	<b>0,000</b>	<b>0,000</b>	<b>4,001</b>	<b>0,000</b>	<b>0,000</b>	
<b>Всього</b>					<b>46,1</b>									<b>274,241</b>	<b>0,000</b>	<b>227,838</b>	<b>0,000</b>	<b>30,713</b>	<b>14,955</b>	<b>0,000</b>	<b>0,735</b>

Б.Лісові плантації																			
<b>В.Природне поновлення</b>																			
Виступовицьке лісництво	2	16 (ЛК)	69	3.2	1,8	Сз	В3	зруб 2025 (згар.)				0,720		0,720					
Виступовицьке лісництво	2	19 (ЛК)	69	20	1,6	Сз	В2	зруб 2025 (згар.)				0,640		0,640					
Виступовицьке лісництво	2	39 (ЛК)	74	3.4	2,7	Сз	В2	зруб 2025 (згар.)				1,080		1,080					
Виступовицьке лісництво	2	49 (ЛК)	97	12.5	20,0	Сз	В3	зруб 2023 (згар.)				8,000		8,000					
Виступовицьке лісництво	2	62 (ЛК)	121	9	1,5	Сз	В3	зруб 2023 (згар.)			1,800	0,000	1,800						
<b>Всього по лісництву:</b>					<b>27,6</b>						<b>1,800</b>	<b>10,440</b>	<b>1,800</b>	<b>10,440</b>	<b>0,000</b>	<b>0,000</b>	<b>0,000</b>	<b>0,000</b>	<b>0,000</b>
Ситовецьке лісництво	3	9 (ЛК)	6	22.2	1,8	Сз	В3	зруб 2024 (згар.)											
Ситовецьке лісництво	3	10 (ЛК)	6	31	0,5	Сз	В3	зруб 2024 (згар.)											
Ситовецьке лісництво	3	41 (ЛК)	41	63.2	0,6	Сз	В2	зруб 2024 (згар.)											
Ситовецьке лісництво	3	57 (ЛК)	56	28.2	0,5	Сз	В3	зруб 2023 (згар.)											
Ситовецьке лісництво	3	68 (ЛК)	63	18.2	0,8	Сз	В3	зруб 2023 (згар.)											
Ситовецьке лісництво	3	69 (ЛК)	63	21.1	1,6	Сз	В3	зруб 2023 (згар.)											
Ситовецьке лісництво	3	68 (ЛК)	63	27.2	1,0	Сз	В3	зруб 2023 (згар.)											
<b>Всього по лісництву:</b>					<b>6,8</b>														
Гладковицьке лісництво	2	8 (ЛК)	2	47.2	1	Сз	В3	зруб 2025 (згар.)											
Гладковицьке лісництво	2	14 (ЛК)	6	15	2,1	Сз	В2	зруб 2025 (згар.)											
Гладковицьке лісництво	2	18 (ЛК)	6	19	7,4	Сз	В3	зруб 2025 (згар.)			7,400		7,400						
Гладковицьке лісництво	2	1 (ПП)	2	33.3	2,2	Сз	В2	зруб 2025 (згар.)											
<b>Всього по лісництву:</b>					<b>12,7</b>						<b>7,400</b>	<b>0,000</b>	<b>7,400</b>	<b>0,000</b>	<b>0,000</b>	<b>0,000</b>	<b>0,000</b>	<b>0,000</b>	<b>0,000</b>
Журбенське лісництво	2	3 (ЛК)	4	30.2	4,5	Сз	А2	зруб 2023 (згар.)			4,500		4,500						
<b>Всього по лісництву:</b>					<b>4,5</b>						<b>4,500</b>	<b>0,000</b>	<b>4,500</b>	<b>0,000</b>	<b>0,000</b>	<b>0,000</b>	<b>0,000</b>	<b>0,000</b>	<b>0,000</b>
<b>Всього:</b>					<b>51,6</b>						<b>13,700</b>	<b>10,440</b>	<b>13,700</b>	<b>10,440</b>	<b>0,000</b>	<b>0,000</b>	<b>0,000</b>	<b>0,000</b>	<b>0,000</b>
<b>ВСЬОГО:</b>					<b>97,7</b>						<b>287,941</b>	<b>10,440</b>	<b>241,538</b>	<b>10,440</b>	<b>30,713</b>	<b>14,955</b>	<b>0,000</b>	<b>0,735</b>	<b>0,000</b>

Примітка: вказуються ті проекти до яких внесені зміни з вказанням № проекту, дата затвердження зведеної відомості після змін

## Категорія лісових культур: Держлісфонд \_\_\_\_\_

у тому числі:

А. Лісові культури

## 1. За головними породами

№ з/п	Порода	Площа	%	Витрати матеріалу	
				садивного, тис. шт.	посівного, кг.
<b>1</b>	<b>Всього хвойних</b>	<b>46,1</b>	<b>100</b>	<b>227,838</b>	<b>0</b>
2	Сосна звичайна	46,1	100,0	227,838	
3	Сосна Палласа				
4	Ялина				
5	Ялиця				
6	Модрина				
7	Інші				
<b>8</b>	<b>Всього листяних</b>			<b>46,403</b>	<b>0</b>
9	Дуб звичайний			30,713	
10	Дуб північний				
11	Ясен звичайний				
12	Бук				
13	Липа				
14	Клен				
15	Береза			14,955	
16	Горіх				
17	Тополя				
18	Верба				
20	Робінія звичайна				
21	Гледичія				
22	Граб				
23	Інші			0,735	
<b>РАЗОМ</b>		<b>46,1</b>	<b>100,0</b>	<b>274,241</b>	<b>0</b>

## 2. За типами лісорослинних умов

ТЛУ	Площа, га	%
А <sub>0</sub>		
А <sub>1</sub>		
А <sub>2</sub>	10,2	22,1
А <sub>3</sub>		
А <sub>4</sub>		
А <sub>5</sub>		
В <sub>0</sub>		
В <sub>1</sub>		
В <sub>2</sub>	15,7	34,0
В <sub>3</sub>	19,3	41,9
В <sub>4</sub>		
В <sub>5</sub>		
С <sub>0</sub>		
С <sub>1</sub>		
С <sub>2</sub>		
С <sub>3</sub>	0,9	2,0
С <sub>4</sub>		
С <sub>5</sub>		
Д <sub>1</sub>		
Д <sub>2</sub>		
Д <sub>3</sub>		
Д <sub>4</sub>		
<b>РАЗОМ</b>	<b>46,1</b>	<b>100</b>

## 3. За категоріями лісокультурної площі

Категорія	Площа, га	%
Зруби		
Галевини і пустирі		
Згарища	46,1	100,0
Загиблі лісові культури		
Рідколісся		
Малоцінні насадження		
Інші		
<b>РАЗОМ</b>	<b>46,1</b>	<b>100</b>


## 4. За сезонами створення

Сезон	Площа, га	%
Навесні	46,1	100,0
Восени		
<b>РАЗОМ</b>	<b>46,1</b>	<b>100,0</b>

## 5. За методами створення

Метод	Площа, га	%
Ручне садіння	46,1	100,0
Ручне висівання		
<b>Всього</b>	<b>46,1</b>	<b>100</b>

Інженер Хомчук О.В.



30.04.20 26

## Категорія лісових культур: Держлісфонд \_\_\_\_\_

у тому числі:

В. Природне поновлення

## 1. За головними породами

№ з/п	Порода	Площа	%	Витрати матеріалу	
				садивного, тис. шт.	посівного, кг.
<b>1</b>	<b>Всього хвойних</b>	<b>51,6</b>	<b>100</b>	<b>13,7</b>	<b>10,44</b>
2	Сосна звичайна	51,6	100,0	13,7	10,44
3	Сосна Палласа				
4	Ялина				
5	Ялиця				
6	Модрина				
7	Інші				
<b>8</b>	<b>Всього листяних</b>			<b>0</b>	<b>0</b>
9	Дуб звичайний				
10	Дуб північний				
11	Ясен звичайний				
12	Бук				
13	Липа				
14	Клен				
15	Береза				
16	Горіх				
17	Тополя				
18	Верба				
20	Робінія звичайна				
21	Гледичія				
22	Граб				
23	Інші				
<b>РАЗОМ</b>		<b>51,6</b>	<b>100,0</b>	<b>13,7</b>	<b>10,44</b>

## 2. За типами лісорослинних умов

ТЛУ	Площа, га	%
А <sub>0</sub>		
А <sub>1</sub>		
А <sub>2</sub>	4,5	8,7
А <sub>3</sub>		
А <sub>4</sub>		
А <sub>5</sub>		
В <sub>0</sub>		
В <sub>1</sub>		
В <sub>2</sub>	9,2	17,8
В <sub>3</sub>	37,9	73,5
В <sub>4</sub>		
В <sub>5</sub>		
С <sub>0</sub>		
С <sub>1</sub>		
С <sub>2</sub>		
С <sub>3</sub>		
С <sub>4</sub>		
С <sub>5</sub>		
Д <sub>1</sub>		
Д <sub>2</sub>		
Д <sub>3</sub>		
Д <sub>4</sub>		
<b>РАЗОМ</b>	<b>51,6</b>	<b>100</b>

## 3. За категоріями лісокультурної площі

Категорія	Площа, га	%
Зруби		
Галявини і пустирі		
Згарища	56,1	100,0
Загіблі лісові культури		
Рідколісся		
Малоцінні насадження		
Інші		
<b>РАЗОМ</b>	<b>56,1</b>	<b>100</b>


## 4. За сезонами створення

Сезон	Площа, га	%
Навесні	56,1	100,0
Восени		
<b>РАЗОМ</b>	<b>56,1</b>	<b>100,0</b>

## 5. За методами створення

Метод	Площа, га	%
Ручне садіння	13,4	33,9
Ручне висівання	26,1	66,1
<b>Всього</b>	<b>39,5</b>	<b>100</b>

Інженер Хомчук О.В.



30.04 20 26